

Kdo Opavsko prozkoumat se vydá,  
zjistí, že mnoho krásy zde najde,  
pak uvidí městys Březová  
a hned se na něj podívat půjde.

O historii toho nevíme mnoho,  
avšak (1) \_\_\_\_\_ je původní název jeho.  
Tam, za hradeckým kopečkem,  
byl velmi důležitým městečkem.

17. století konečně žáky volá,  
byla zde totiž založena (2) \_\_\_\_\_.  
Pozdějšího ředitele školy známe -  
(3) \_\_\_\_\_, zajisté jedničky měl samé.

První starosta v revolučním roce zvolen byl,  
(4) \_\_\_\_\_ – snad se tady narodil.  
A tak nám tady městys vzkvétá,  
snad vydrží to další dlouhá léta...

Luštěte tajenku – neztraťte se zde,  
plánek vám našťestí k dispozici je.  
Pak čísla nahradte písmeny,  
po tom vašem luštění v krásném dni.

(1)

3	2	4	5	4	6	9
---	---	---	---	---	---	---

(2)

7	8	6	1	10
---	---	---	---	----

(3)

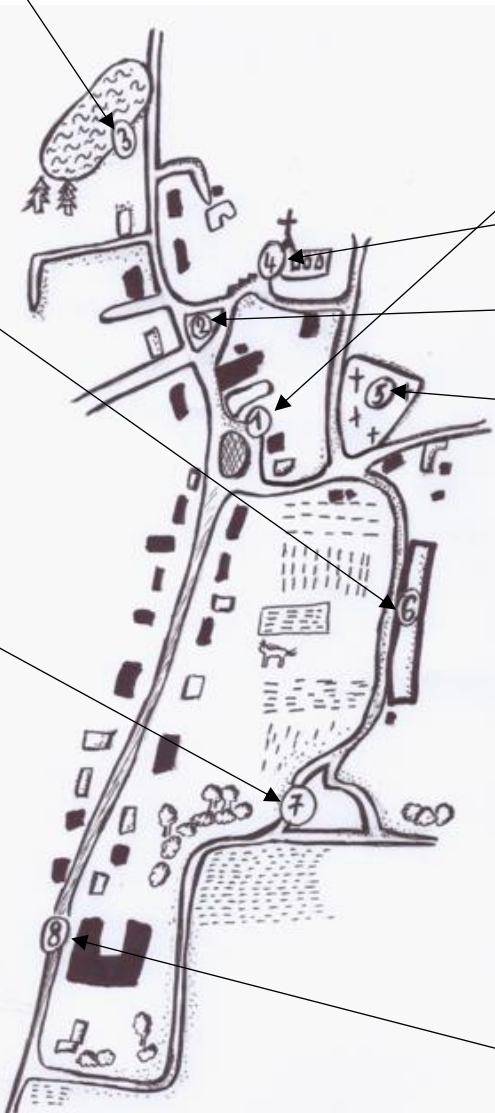

3	5	11	12	13	14
---	---	----	----	----	----

5	15	1	5	2
---	----	---	---	---

(4)

16	10	17	19	18
----	----	----	----	----

16	10	2	5	17	15
----	----	---	---	----	----



# BŘEZOVSKÝ QUESŤ



Výchozí místa: hasičská zbrojnice (u obchodu)

Obtížnost hledačky: snadná


Časová náročnost: 45 – 60 minut

Délka trasy: 1,5 km

Kdy je vhodné hledačku procházet: celý rok za hezkého počasí

Co budete potřebovat: tužku/propisku

Cílová skupina: rodiny s mladšími i staršími dětmi



## 1. ZASTAVENÍ

Před hasičskou zbrojnicí se nachází,  
zde stezka tvá právě teď začíná,  
když čelem k zbrojnici se postavíš,  
na zdi spatříš svatého Floriana.

Ten hasičů patron je – to asi každý ví,  
že dva atributy má, však tak známo není.  
V levé ruce svírá meč – to možná znáš,  
v zelené barvě obléká si nádherný svůj \_\_\_\_\_.



	1		7	
--	---	--	---	--

## 2. ZASTAVENÍ

Kolem hospůdky po cestě vpravo se dej,  
na travnaté ploše na sochu se podívej.  
V zimě však zde asi bude sníh,  
děti zde budou jezdit na saních.

Mučedník církve katolické před tebou stojí,  
krále Václava IV. se vůbec nebojí.  
Pět hvězd kolem hlavy mu září,  
klaní se před ním mladí i staří.

Krucifix smutně v ruce svírá,  
kolem sebe vidí krásu kvést,  
v trávě kvete sedmikráska bílá,  
on v ruce drží palmovou \_\_\_\_\_\*.



2		17				18	
---	--	----	--	--	--	----	--

\* mladá větvička nebo také hovorově dítě

## 3. ZASTAVENÍ

Když po cestě dolů půjdeš,  
bezejmenný rybník najdeš.  
Schovává se v něm bytost  
pohádková,  
zelená jako šťáva limetková.

Schody dva do rybníka najdi,  
na jeden se postav –  
k rybníku zády.  
Když vpravo svou hlavu  
otočíš,  
\_\_\_\_\_ vedle jedlí  
uvidíš.

Níže vepiš název zeleného stromu,  
pak se opět vydej cestou zpět  
nahoru.  
Kolem Jana znovu se dáš,  
shora na něj dívá se Mikuláš.

3					13		
---	--	--	--	--	----	--	--



## 4. ZASTAVENÍ

Opravdu velká to budova,  
v celou zvoní vám do dvora,  
když k ní vystoupáte,  
pár schodů hravě zdoláte.

Lidé chodí zde nejen v časech zlých,  
zpovídat se, když spáchají nějaký \_\_\_\_\_.  
Dále se po úzké cestičce dejte  
a na hřbitov se zajít podívejte.

15	12		14
----	----	--	----



## 5. ZASTAVENÍ

Brankou ve hřbitovní zdi na tiché místo vejděte,  
pozorně se kolem sebe rozhlédněte.  
Do výšky ční vysoký kříž kamenný,  
na něm německý nápis – věnování.

Ten nápis je \_\_\_\_\_,  
to je ta správná odpověď.  
Když netěžký úkol splníte,  
stejnou brankou opět vyjděte.



Vlevo se pak kousek dejte  
a přes asfaltovou cestu přejděte.  
Pěšinka spíše přírodní nás láká  
a v dálce už stará budova nás čeká.

		9		11		
--	--	---	--	----	--	--


## 6. ZASTAVENÍ

Nyní došli jste k této staré budově,  
která je zajisté součástí JZD.  
Zemědělství na Opavsku totiž tradici  
dlouhou má,  
však počet větráků na budově – to nás právě zajímá.



Na budově vedle vás  
těch větráků je \_\_\_\_\_.  
Do budovy pouštějí vzduch,  
aby tam nebyl moc velký puch.

6		16				
---	--	----	--	--	--	--



## 7. ZASTAVENÍ

Od družstva se táhne cesta,  
až do dalekého města.  
Když vám oči zahoří,  
uvidíte pohoří.

Nejvyšší v něm Lysá hora,  
kdopak z vás ji asi zdolá?  
Nepište tu žádné kydy,  
správný název je: \_\_\_\_\_.

Nyní otočte hlavu mírně doprava,  
školní budova vás v dálí očekává.  
Musíte ji však celou obejít  
a vepředu před ní se zastavit.

	5		8	19		
--	---	--	---	----	--	--




## 8. ZASTAVENÍ

Nyní na chodníku před školou stojíte,  
jaký zde český státní symbol vidíte?  
Není to pečeť, není to hymna – to je fakt,  
před námi stojí totiž \_\_\_\_\_.

--	--	--	--	--

--	--	--	--	--	--

4		10	
---	--	----	--



Končíte již brzy bude naše stezka,  
snad se vám zdála dostatečně hezká.  
Nyní čísla nahradte písmeny  
a u konce je vaše luštění.

Že jste vyřešili tajenku – to je vám pokladem,  
vaše mysl je nyní obdařena novým obsahem.  
Tak zase někdy příště – ahoj, czešć, hola -  
loučí se s vámi městy Březová.